







Goo 通常連動・逆連動に関する説明書

	通常連動	逆連動
費用	無料 (毎月3台の共有在庫への出品をお願いします)	無料 (毎月3台の共有在庫への出品をお願いします)
データ連動回数	1日3回	1日3回
データ連動時間	QEデータ締め時間 7:00 → 10:00 11:30 → 14:30 14:30 → 17:30	MOTOR GATE取込み 10:00 → 14:30 14:30 → 17:30
	※取込み開始から反映までに1時間程度かかる場合がございます	
データ連動時間	MOTOR GATEデータ締め時間 5:00 → 16:00 16:00 → 21:00	
連動方法	Quick × Quick(クイックエントリー)に入力した情報が、Goo.net(モーターゲート)に反映されます	Goo.net(モーターゲート)に入力した情報が、Quick × Quickに反映されます
ご利用手順	①クイックエントリーより車輛を登録し、掲載チャンネルの選択でGooにチェックを入れる ②データ反映後に、モーターゲートにて掲載処理をする	①Goo.net(モーターゲート)に車輛情報を入力する ②データ反映後に、共有在庫への出品処理をする
イメージ	  	  

Goo通常連動・逆連動のお申し込み手順

STEP1

TOP画面の「QE」の大きなボタンをクリックする



STEP2

「連動先を増やしたい方はこちら」のバナーをクリックする



STEP3

表示された「掲載チャンネルの選択」画面のGoo.netをクリックし、希望の連動種類(通常連動・逆連動)をクリックする
 ※連動設定完了には、申し込み後、1~2週間ほどかかります



※連動には別途
 株式会社プロトコーポレーション様(Goo.net/MOTOR GATE)
 との掲載契約が必要です

■ Goo通常連動 補足事項 ■

- データの取り込みは1日3回
 MOTOR GATEでの取り込み開始時間：10:00・14:30・17:30
 ※取込み開始から反映までに1時間程度かかる場合がございます。
- 連動対象車輛情報
 一車輛につき一度のみ連動です。
 クイックエントリーにおける「在庫車輛」のみ連動します。
- モーターゲート連動先(車輛確認可能画面)
 在庫車輛一覧 … コーション・メーターに画像入力あり
 一時保存車輛 … コーション・メーターに画像入力なし
 +
 検査証に画像入力あり
- 注意事項
 同一法人において Goo通常連動とGoo逆連動は併用できません。
 ※Goo通常連動とカーセンサー通常連動の同時情報連動機能の利用は可能です。各種設定の切り替えをご希望の方は、サポートセンターまでお問い合わせください。

■ Goo逆連動 補足事項 ■

- データの取り込みは1日3回
 Quick × Quickへデータ送信開始時間：5:00・16:00・21:00
 ※送信後、取り込み開始から反映までに1時間程度かかる場合がございます。
- 逆連動対象車輛情報
 モーターゲートに登録されている「出品中」の車輛データを取り込みます。
- Quick × Quick連動後の処理
 既にQuick × Quickに登録されている車輛は取り込まれません。
 ※逆連動で取り込まれた車輛データを共有在庫へ出品する際は、業販価格や展開図などの不足情報を補完していただくことで、手間なく簡単に共有在庫へ出品できます。
- 注意事項
 同一法人においてGoo逆連動とGoo通常連動は併用できません。
 Goo逆連動はカーセンサー連動及びカーセンサー逆連動とは併用できません。
 ※Goo通常連動とカーセンサー通常連動の同時情報連動機能の利用は可能です。各種設定の切り替えをご希望の方は、サポートセンターまでお問い合わせください。

クイック・ネットワーク株式会社
 サポートセンター
 TEL：050-3628-8699
 (土・日・祝 休業)